

SCHEDA TECNICA

EASYWAX

Cera all'acqua



DESCRIZIONE PRODOTTO

Cera sbiancata all'acqua per la protezione e la lucidatura di stucchi e finiture decorative. Il prodotto è idrorepellente e non ingiallente.

CAMPO DI IMPIEGO

Destinazione:

Interni

Specifico per:

Superfici già rivestite con
stucchi veneziani
Pareti

PREPARAZIONE DEL SUPPORTO

Una corretta preparazione del supporto garantisce i migliori risultati di resa, finitura e resistenza nel tempo.

Ulteriori indicazioni:

- I supporti devono essere sani, asciutti e puliti.
- Rimuovere eventuale polvere e sporco.
- La natura del supporto può modificarne l'aspetto finale.

ISTRUZIONI PER L'USO






Attrezzi per l'applicazione

- Spugna e panno sintetico
- Panno in lana

APPLICAZIONE

- Prima di applicare **EASY WAX** attendere la completa essiccazione dello stucco (24-48 ore minimo a seconda dello spessore).
- Mescolare con cura. Se troppo compatta, diluire con poca acqua calda o avvicinare a una fonte di calore per ottenere un aspetto più fluido.
- La superficie del decorativo deve essere perfettamente asciutta e pulita. Stendere **EASYWAX** con una spugna o un panno sintetico che non lasci pelucchi.
- Procedere con la lucidatura usando un panno in lana o cotone non appena si vede che il prodotto inizia ad appassire.
- Per l'esportazione di **EASY WAX** è sufficiente carteggiare la superficie con carta abrasiva fino a renderla opaca.

SPECIFICHE TECNICHE

	Resa teorica per mano (m ² /ℓ)	-	-	15 ÷ 20
	Diluzione (%)	-	-	Pronto all'uso
	Peso specifico (Kg/ℓ, ±0,02)	ISO 2811	a 20°C	0,900
	Viscosità Brookfield (mPa·s)	ISO 2555	a 20°C	3.500 ÷ 4.500
pH	pH (±0,5)	-	-	8,5
	Residuo secco in peso (% , ±1)	-	-	15

* i dati della tabella si riferiscono alle misurazioni effettuate a fine produzione

PULIZIA DEGLI ATTREZZI

- Subito dopo l'uso pulire gli attrezzi con acqua e sapone.

AVVERTENZE E ULTERIORI INFORMAZIONI

- Non impiegare il prodotto a temperature ambientali e del supporto inferiori a 5°C o superiori a 28°C.
- I tempi di essiccazione indicati possono variare in base al tasso di umidità e alle temperature dell'ambiente.
- Verificare con attenzione le misure del supporto su cui andrà impiegato il prodotto onde evitare di restare senza materiale durante la lavorazione ed eliminare il rischio di eventuali differenze di effetto.
- I consumi riportati sono indicativi ed anche sensibilmente variabili in base al supporto e alle modalità di applicazione.
- Mescolare bene i prodotti prima dell'uso.
- Togliere eventuali nastri maschera a prodotto ancora fresco.
- Si consiglia di effettuare sempre una prova campione prima di iniziare il lavoro definitivo sul supporto.

MANIPOLAZIONE E IMMAGAZINAMENTO

- Le informazioni di sicurezza sono contenute nella relativa **scheda**.
- Usare il prodotto secondo le vigenti norme d'igiene e sicurezza.
- Non disperdere i contenitori nell'ambiente.
- Conservare il prodotto non diluito nei contenitori originali ben chiusi, in luogo fresco, asciutto e al riparo dal gelo e da fonti di calore.
- Teme il gelo.

Le informazioni inserite nella scheda sono espressione della nostra esperienza e conoscenza tecnica ed hanno carattere indicativo. Adicolor non può essere ritenuta responsabile per il loro utilizzo in quanto l'applicazione dei prodotti avviene al di fuori del nostro controllo. I dati e le modalità qui riportati potranno subire variazioni in conseguenza di eventuali sviluppi tecnici. La presente scheda annulla e sostituisce ogni versione precedente.