

SCHEDA TECNICA

SATINLUX

Finitura protettiva satinata



DESCRIZIONE PRODOTTO

Finitura protettiva trasparente per interni ed esterni ad effetto satinato. Prodotto a base acrilico in emulsione acquosa, non ingiallente. Particolarmente indicata per i decorativi Adicolor, le idropitture e i rivestimenti plastici.

CAMPO DI IMPIEGO

Destinazione:

Interni
Esterni

Specifico per:

Superfici già rivestite
Pareti

PREPARAZIONE DEL SUPPORTO

Una corretta preparazione del supporto garantisce i migliori risultati di resa, finitura e resistenza nel tempo.

Ulteriori indicazioni:

- I supporti devono essere sani, asciutti e puliti.
- Rimuovere eventuale polvere e sporco.
- La natura del supporto può modificarne l'aspetto finale.

ISTRUZIONI PER L'USO










Attrezzi per l'applicazione

- Pennello
- Rullo
- Spruzzo

APPLICAZIONE

- Si consiglia di applicare il prodotto in una o due mani.

SPECIFICHE TECNICHE

	Resa teorica per mano (m ² /ℓ)	-	-	10 ÷ 12
	Diluzione (%)	-	-	Pronta all'uso
	Essiccazione al tatto (a 25°C)	-	ore	2 ÷ 4
	Essiccazione completa	-	ore	12 ÷ 24
	Sovrapplicazione	-	ore	12
	Peso specifico (Kg/ℓ, ±0,02)	ISO 2811	a 20°C	1,040
	Viscosità Brookfield (mPa·s)	ISO 2555	a 20°C	3.000 ÷ 4.000
pH	pH (±0,5)	-	-	8,5
	Gloss (60°, ±5)	-	-	20
	Residuo secco in peso (% , ±1)	-	-	40

* i dati della tabella si riferiscono alle misurazioni effettuate a fine produzione

PULIZIA DEGLI ATTREZZI

- Subito dopo l'uso pulire gli attrezzi con acqua e sapone.

AVVERTENZE E ULTERIORI INFORMAZIONI

- Non impiegare il prodotto a temperature ambientali e del supporto inferiori a 5°C o superiori a 28°C.
- I tempi di essiccazione indicati possono variare in base al tasso di umidità e alle temperature dell'ambiente.
- Verificare con attenzione le misure del supporto su cui andrà impiegato il prodotto onde evitare di restare senza materiale durante la lavorazione ed eliminare il rischio di eventuali differenze di tinta.
- I consumi riportati sono indicativi ed anche sensibilmente variabili in base al supporto e alle modalità di applicazione.
- Mescolare bene i prodotti prima dell'uso.
- Togliere eventuali nastri maschera a prodotto ancora fresco.
- Si consiglia di effettuare sempre una prova campione prima di iniziare il lavoro definitivo sul supporto.

MANIPOLAZIONE E IMMAGAZINAMENTO

- Le informazioni di sicurezza sono contenute nella relativa **scheda**.
- Usare il prodotto secondo le vigenti norme d'igiene e sicurezza.
- Non disperdere i contenitori nell'ambiente.
- Conservare il prodotto non diluito nei contenitori originali ben chiusi, in luogo fresco, asciutto e al riparo dal gelo e da fonti di calore.
- Teme il gelo.

COLORI

Colori disponibili:

- Trasparente

Le informazioni inserite nella scheda sono espressione della nostra esperienza e conoscenza tecnica ed hanno carattere indicativo. Adicolor non può essere ritenuta responsabile per il loro utilizzo in quanto l'applicazione dei prodotti avviene al di fuori del nostro controllo. I dati e le modalità qui riportati potranno subire variazioni in conseguenza di eventuali sviluppi tecnici. La presente scheda annulla e sostituisce ogni versione precedente.