

## SCHEDA TECNICA

# UNIKER

Smalto all'acqua monocomponente  
per ceramiche a pavimento o a rivestimento



### DESCRIZIONE PRODOTTO

Smalto all'acqua ad effetto semilucido per pavimenti o rivestimenti con ottime caratteristiche di resistenza all'usura e con notevole adesione ai suoi supporti più difficili come, ad esempio, la ceramica. Ottimo anche su supporti in cemento o in legno. È anche moderatamente carrabile con mezzi leggeri.

### CAMPO DI IMPIEGO

#### Destinazione:

Interni  
Esterni non direttamente esposti  
agli agenti atmosferici

#### Specifico per:

Pavimenti e rivestimenti  
Box, cantine, balconi, terrazzi  
Supporti difficili come la ceramica o muri  
dove è richiesta particolare resistenza

### PREPARAZIONE DEL SUPPORTO

Una corretta preparazione del supporto garantisce i migliori risultati di resa, finitura e resistenza nel tempo.

- **Superfici nuove:** Pulire con cura la superficie da possibili tracce di polvere o sporco. Non applicare con umidità della pavimentazione superiore al 5% e temperatura del supporto inferiore a 10°C. in modo da non provocare distacchi del prodotto. Lavare e sgrassare accuratamente il supporto. Lasciare asciugare prima di iniziare l'applicazione del prodotto.
- **Superfici già verniciate:** Verificare che lo stato della pitturazione preesistente sia in ottime condizioni e pulire con cura la superficie da possibili tracce di polvere o sporco. In caso la superficie presentasse parti in fase di distacco o sfarinamenti, asportare le parti non coese che non permettono una corretta adesione del prodotto e procedere come per le **superfici nuove**.

#### Ulteriori indicazioni:

- I supporti devono essere sani, asciutti e puliti.
- Rimuovere eventuale polvere e sporco.
- La natura del supporto può modificarne l'aspetto finale.

## ISTRUZIONI PER L'USO









### Attrezzi per l'applicazione

- Pennello
- Rullo

### APPLICAZIONE

- Si consiglia di applicare il prodotto in due mani previa corretta diluizione.

## SPECIFICHE TECNICHE

	Resa teorica per mano (m <sup>2</sup> /ℓ)	-	-	8 ÷ 10
	Diluizione (%)	-	acqua	5 ÷ 10
	Essiccazione al tatto (a 25°C)	-	ore	2 ÷ 4
	Essiccazione completa	-	ore	24
	Sovrapplicazione	-	ore	12
	Peso specifico (Kg/ℓ, ±0,02)	ISO 2811	a 20°C	1,210
	Viscosità Brookfield (mPa·s)	ISO 2555	a 20°C	3.000 ÷ 4.000
<b>pH</b>	pH (±0,5)	-	-	8,5
	Residuo secco in peso (% , ±1)	-	-	47

\* i dati della tabella si riferiscono alle misurazioni effettuate a fine produzione

## PULIZIA DEGLI ATTREZZI

- Subito dopo l'uso pulire gli attrezzi con acqua e sapone.

## AVVERTENZE E ULTERIORI INFORMAZIONI

- Il prodotto raggiunge la massima resistenza dopo 15 giorni dall'applicazione.
- Evitare la formazione di ristagni d'acqua sulla superficie.
- Non impiegare il prodotto a temperature ambientali e del supporto inferiori a 5°C o superiori a 28°C.
- I tempi di essiccazione indicati possono variare in base al tasso di umidità e alle temperature dell'ambiente.
- Verificare con attenzione le misure del supporto su cui andrà impiegato il prodotto onde evitare di restare senza materiale durante la lavorazione ed eliminare il rischio di eventuali differenze di tinta.
- I consumi riportati sono indicativi ed anche sensibilmente variabili in base al supporto e alle modalità di applicazione.
- Mescolare bene i prodotti prima dell'uso.
- Si consiglia di effettuare sempre una prova campione prima di iniziare il lavoro definitivo sul supporto.

## MANIPOLAZIONE E IMMAGAZINAMENTO

- Le informazioni di sicurezza sono contenute nella relativa **scheda**.
- Usare il prodotto secondo le vigenti norme d'igiene e sicurezza.
- Non disperdere i contenitori nell'ambiente.
- Conservare il prodotto non diluito nei contenitori originali ben chiusi, in luogo fresco, asciutto e al riparo dal gelo e da fonti di calore.
- Teme il gelo.

## COLORI

### Colori disponibili:

- Bianco

### Prodotto a sistema tintometrico:

- Bianco (Base Bianca)

<b>Mazzette colori di riferimento</b>	▪ Le sensazioni del colore (selezione colori chiari)
---------------------------------------	--

- In caso di colorazione assicurarsi di utilizzare confezioni di base e di colorante appartenenti allo stesso lotto onde evitare eventuali differenze di tinta.
- Si consiglia di miscelare eventuali quantità composte da più confezioni onde evitare differenze di colore e di utilizzare finitura e colorazione dello stesso lotto di produzione.
- I colori dei nostri cataloghi, anche quando riprodotti dal vero, sono da ritenersi indicativi. I colori possono variare in base all'applicazione, il fondo ed il tipo di luce e di ambiente.
- Si raccomanda di testare e validare il colore prima della definitiva applicazione onde evitare successive contestazioni.