

SCHEDA TECNICA

MARMIGRANITI

Sistema decorativo ad effetto
marmo pregiato e granito



DESCRIZIONE PRODOTTO

Questo sistema permette di ricreare, in modo semplice ed economico, l'effetto del marmo o del granito. La finitura ha un'ottima lavabilità, resistenza all'abrasione e durata nel tempo.

Ogni colore è fornito in un kit che comprende:

- **M&G FONDO**
Idropittura di fondo colorata
- **M&G FINITURA**
Finitura a base di flocculi di diversi colori in miscela tra loro
- **ADILUX**
Finitura protettiva lucida
- **ATTREZZI per l'applicazione del M&G Finitura**
Pennello Desiré, Desiré Distender e un marker per creare l'opzionale effetto a blocchi

CAMPO DI IMPIEGO

Destinazione:

Interni

Specifico per:

Superfici murali
Pareti
(Indicato anche per zoccolature, colonne,
contorni cucine, particolari di bagni o scale)

PREPARAZIONE DEL SUPPORTO

Una corretta preparazione del supporto garantisce i migliori risultati di resa, finitura e resistenza nel tempo.

SUPERFICI MURALI

- **Superfici murali nuove:** Pulire la superficie da possibili tracce di polvere o sporco. Preparare il supporto con **ADIFIX** diluito nelle dosi consigliate. Dopo l'essiccazione dell'isolante applicare due mani di **M&G FONDO** diluito nelle dosi consigliate.
- **Superfici murali già verniciate:** Verificare che lo stato della pitturazione preesistente sia in ottime condizioni, quindi procedere con l'applicazione del **M&G FONDO** come descritto nel punto precedente. In caso la superficie presentasse parti in fase di distacco o sfarinamenti, asportare le parti non coese che non permettono una corretta adesione del prodotto e procedere come per le **superfici murali nuove**.

Ulteriori indicazioni:

- I supporti devono essere sani, asciutti e puliti.
- Rimuovere eventuale polvere e sporco.
- La natura del supporto può modificarne l'aspetto finale.

ISTRUZIONI PER L'USO








Attrezzi per l'applicazione

- **M&G FONDO**
Rullo
Pennello
- **M&G FINITURA**
Pennello Desiré
Desiré Distende
- **ADILUX**
Rullo, Pennello o Spruzzo

APPLICAZIONE

- Ad essiccazione completa del **M&G FONDO**, stendere **M&G FINITURA** con l'apposito **Pennello Desiré** in modo incrociato e disuniforme partendo da un angolo alto della zona di applicazione. Continuare con l'applicazione per circa 15-20 minuti (questo tempo può variare a seconda della temperatura e dell'umidità).
- Quando si inizia notare una lieve asciugatura del prodotto applicato, passare con la spatola **Desiré Distender**, più o meno delicatamente, sempre con movimento incrociato, per appiattire i flocculi ed arrivare all'effetto finale desiderato.
- Completare l'applicazione in questo modo.
- A completa essiccazione, proteggere e lucidare il supporto applicando una o due mani di finitura lucida **ADILUX** (vedi scheda tecnica specifica per maggiori informazioni).
- È inoltre possibile creare, con una riga, un pennello di piccole dimensioni o il pennarello a vernice compreso nel Kit, delle "finte fughe" della grandezza e del colore desiderato. È consigliabile impostare prima le righe con una matita in modo da verificare l'esattezza di quanto si andrà ad eseguire.

SPECIFICHE TECNICHE

	Resa teorica per mano (m ² /ℓ)	-	Variabile a seconda del colore e dell'effetto finale da raggiungere	M&G Fondo Tutti i colori: 10 ÷ 12 M&G Finitura Bianco Carrara: 7 ÷ 8 Kashmir White: 11 ÷ 12 Serizzo: 5 ÷ 6 Rosa Porrino: 4 ÷ 5 Nero D'Africa: 4 ÷ 5 Giallo Veneziano: 4 ÷ 5 New Imperial: 4 ÷ 5 Juparana: 4 ÷ 5
	Diluzione (%)	-	acqua	M&G Fondo: 20 ÷ 30 M&G Finitura: Pronto all'uso
	Essiccazione (a 25°C)	-	ore	M&G Fondo: 2 ÷ 4 M&G Finitura: 4 ÷ 6
	Essiccazione completa	-	ore	M&G Fondo: 8 ÷ 10 M&G Finitura: 24
	Sovrapplicazione (se necessario)	-	ore	M&G Fondo: 6 ÷ 8 M&G Finitura: 10 ÷ 12
	Peso specifico (Kg/ℓ, ±0,02)	ISO 2811	a 20°C	M&G Fondo: 1,500 M&G Finitura: 1,000
	Viscosità Brookfield (mPa·s)	ISO 2555	a 20°C	M&G Fondo: 14.000 ÷ 16.000
pH	pH (±0,5)	-	-	M&G Fondo: 8,5 M&G Finitura: 6,5
	Residuo secco in peso (% , ±1)	-	-	M&G Fondo: 68 M&G Finitura: 17

* i dati della tabella si riferiscono alle misurazioni effettuate a fine produzione

Per i dati tecnici di ADILUX consultare la relativa scheda tecnica.

PULIZIA DEGLI ATTREZZI

- Subito dopo l'uso pulire gli attrezzi con acqua e sapone.

AVVERTENZE E ULTERIORI INFORMAZIONI

- Non impiegare il prodotto a temperature ambientali e del supporto inferiori a 5°C o superiori a 28°C.
- I tempi di essiccazione indicati possono variare in base al tasso di umidità e alle temperature dell'ambiente.
- Verificare con attenzione le misure del supporto su cui andrà impiegato il prodotto onde evitare di restare senza materiale durante la lavorazione ed eliminare il rischio di eventuali differenze di tinta.
- I consumi riportati sono indicativi ed anche sensibilmente variabili in base al supporto e alle modalità di applicazione.
- **M&G FONDO:** Mescolare bene i prodotti prima dell'uso.
M&G FINITURA: Mescolare bene, ma dolcemente, i prodotti prima dell'uso. Non utilizzare mixer meccanici.
ADILUX: Mescolare bene i prodotti prima dell'uso.
- Togliere eventuali nastri maschera a prodotto ancora fresco.
- Si consiglia di effettuare sempre una prova campione prima di iniziare il lavoro definitivo sul supporto.

MANIPOLAZIONE E IMMAGAZINAMENTO

- Le informazioni di sicurezza sono contenute nella relativa **scheda**.
- Usare il prodotto secondo le vigenti norme d'igiene e sicurezza.
- Non disperdere i contenitori nell'ambiente.
- Conservare il prodotto non diluito nei contenitori originali ben chiusi, in luogo fresco, asciutto e al riparo dal gelo e da fonti di calore.
- Il prodotto va utilizzato preferibilmente entro 1 anno dalla data di produzione se conservato nei contenitori originali non aperti ed in condizioni di temperatura adeguate.
- Teme il gelo.

COLORI

- **MARMIGRANITI** è fornito in kit che comprendono:
M&G FONDO già colorato abbinato a **M&G FINITURA** nei seguenti 8 colori che imitano 8 tipi reali di marmi e di graniti, oltre a la finitura trasparente lucida **ADILUX**.

Colori disponibili:

61-Bianco Carrara
 62-Kashmir White
 63-Serizzo
 64-Rosa Porrino
 65-Nero d'Africa
 66-Giallo Veneziano
 67-New Imperial
 68-Juparana

<p>Mazzette colori di riferimento</p>	<p>▪ Cartella colori specifica del prodotto</p>
--	---

- Si consiglia di miscelare eventuali quantità composte da più confezioni onde evitare differenze di colore.
- I colori dei nostri cataloghi, anche quando riprodotti dal vero, sono da ritenersi indicativi. I colori possono variare in base all'applicazione, il fondo ed il tipo di luce e di ambiente.
- Si raccomanda di testare e validare il colore prima della definitiva applicazione onde evitare successive contestazioni.