

FICHE TECHNIQUE

SANIFLEX

Solution nettoyant pour moisissures



DESCRIPTION PRODUIT

Solution nettoyant pour éliminer les moisissures des surfaces avant d'appliquer une peinture de finition.

UTILISATION

Destination :

Intérieur
Extérieur

Spécifique pour :

Supports muraux ou toute supports où la moisissure et les algues se sont développés

MISE EN ŒUVRE

Matériels pour l'application :









- Pinceau
- Chiffon sec

APPLICATION :

- Appliquer SANIFLEX directement sur la surface à traiter. Laisser agir au moins 12 heures puis nettoyer avec un chiffon sec en insistant sur les zones les plus noircies par la moisissure.
- Il est toujours recommandé d'utiliser des gants en caoutchouc et de protéger le visage et les vêtements pendant l'utilisation.
- Procéder à la peinture de finition. Pour les murs intérieurs soumis à l'humidité et à la condensation, recouvrement avec DERMOCASA THERMOISOLANTE, THERMOCONTROL ou TOP SAN TR est recommandé.

Important: ne pas gratter ni brosser la moisissure avant d'utiliser le produit.

CARACTERISTIQUES TECHNIQUES

	Rendement théorique par couche (m ² /ℓ)	-	-	8 à 10 (variable en fonction de l'absorption des supports)
	Dilution (%)	-	Eau	Prêt à l'emploi
	Sec au toucher (à 25°C)	-	Heures	1 à 2
	Séchage complet	-	Heures	12
	Recouvrement		Heures	Au moins 12 heures, après le nettoyage avec un chiffon sec
	Masse Volumique (kg/ℓ, ± 0,02)	ISO 2811	à 20°C	1,000
	Viscosité Coupe DIN 4 (s)	ISO 2431	à 20°C	14
pH	pH (± 0,5)	-	-	6
	Résidu sec en poids (% , ±1)	-	-	1

* Les données du tableau se rapportent aux mesures effectuées en fin de la production.

NETTOYAGE DU MATÉRIEL

- Nettoyer le matériel avec de l'eau et du savon immédiatement après l'usage.

AVERTISSEMENTS ET INFORMATIONS SUPPLEMENTAIRES

- Ne pas utiliser le produit à des températures (air et supports) en dessous de 5°C ou au-dessus de 28°C.
- Les temps de séchage indiqués peuvent varier en fonction de l'humidité et des températures ambiantes.
- Faites une estimation précise de la quantité de produit dont vous avez besoin afin d'éviter de rester à court de produit pendant le processus d'application.
- Les consommations indiquées sont indicatives et aussi sensiblement variables selon les conditions du support et les méthodes d'application.
- Mélanger bien les produits avant l'utilisation.
- Il est recommandé d'effectuer toujours un échantillon test préalable sur le support spécifique avant de commencer le travail définitif.

MANIPULATION ET STOCKAGE

- Les informations de sécurité pour l'utilisateur sont contenues dans la **fiche de données de sécurité**.
- Utilisez le produit conformément aux normes d'hygiène et de sécurité en vigueur.
- Ne dispersez pas les emballages dans l'environnement.
- Conserver le produit non dilué dans les emballages d'origine bien fermés, dans un endroit frais et sec à l'abri du gel et des sources de chaleur.
- Protéger toujours le produit du gel.

COULEURS

Couleurs disponibles :

- Transparent