

SCHEDA TECNICA

VELÉ Silver&Gold

Crema silossanica argentata e dorata per decorazioni murali ad effetto cera patinata



DESCRIZIONE PRODOTTO

Finitura decorativa e protettiva, a base silossanica, argentata e dorata per decorazioni murali di interni ad effetto velatura a cera patinata. Estremamente facile da applicare, **VELÉ S&G** è dotata di grandissima resa. Il prodotto ha caratteristiche di lavabilità e traspirabilità grazie alla formulazione a base di resine silossaniche.

CAMPO DI IMPIEGO

Destinazione:

Interni

Specifico per:

Superfici murali,
gesso e cartongesso
Pareti

PREPARAZIONE DEL SUPPORTO

Una corretta preparazione del supporto garantisce i migliori risultati di resa, finitura e resistenza nel tempo.

SUPERFICI MURALI

- **Superfici murali nuove:** Pulire la superficie da possibili tracce di polvere o sporco. Preparare il supporto con **ADIFIX** diluito nelle dosi consigliate. Dopo l'essiccazione dell'isolante applicare due mani di **FONDO UNIVERSALE** diluito nelle dosi consigliate.
- **Superfici murali già verniciate:** Verificare che lo stato della pitturazione preesistente sia in ottime condizioni, quindi procedere con l'applicazione del **FONDO UNIVERSALE** come descritto nel punto precedente. In caso la superficie presentasse parti in fase di distacco o sfarinamenti, asportare le parti non coese che non permettono una corretta adesione del prodotto e procedere come per le **superfici murali nuove**.

Ulteriori indicazioni:

- I supporti devono essere sani, asciutti e puliti.
- Rimuovere eventuale polvere e sporco.
- La natura del supporto può modificarne l'aspetto finale.

ISTRUZIONI PER L'USO

Attrezzi per l'applicazione









- Guanto Velé

APPLICAZIONE

- Dopo almeno 4-6 ore dal trattamento con il fondo, applicare **VELÉ S&G** con lo speciale guanto in tessuto.
- Intingere la parte più larga del guanto nella finitura **VELÉ S&G** senza caricarlo eccessivamente di prodotto.
- Appoggiare il guanto sul muro iniziando a lavorare con movimenti circolari e disuniformi.
- Quando il guanto inizia a scaricarsi intingerlo nuovamente avendo l'accortezza di riprendere l'applicazione a 30-40 cm di distanza dalla parte precedentemente posata per evitare eccessi di sovrapposizione.
- La velatura può essere applicata a una o due mani. La seconda passata migliora l'uniformità dell'effetto, evidenziando un tono colore più intenso
- L'eventuale seconda mano, o secondo colore, andrà applicato sul primo perfettamente asciutto.

VELÉ Silver&Gold può essere applicato a pennello, spugna o altri attrezzi anche su fondi non lisci per esaltarne le profondità.

SPECIFICHE TECNICHE

	Resa teorica per mano (m ² /ℓ)	-	-	15 ÷ 20
	Diluzione (%)	-	acqua	Pronto all'uso
	Essiccazione al tatto (a 25°C)	-	ore	2 ÷ 4
	Essiccazione completa	-	ore	10 ÷ 12
	Sovrapplicazione	-	ore	6 ÷ 8
	Peso specifico (Kg/ℓ, ±0,02)	ISO 2811	a 20°C	1,020
	Viscosità Brookfield (mPa·s)	ISO 2555	a 20°C	7.000 ÷ 8.000
pH	pH (±0,5)	-	-	8,5
	Residuo secco in peso (% , ±1)	-	-	18

* i dati della tabella si riferiscono alle misurazioni effettuate a fine produzione

PULIZIA DEGLI ATTREZZI

- Subito dopo l'uso pulire gli attrezzi con acqua e sapone.

AVVERTENZE E ULTERIORI INFORMAZIONI

- Non impiegare il prodotto a temperature ambientali e del supporto inferiori a 5°C o superiori a 28°C.
- I tempi di essiccazione indicati possono variare in base al tasso di umidità e alle temperature dell'ambiente.
- Verificare con attenzione le misure del supporto su cui andrà impiegato il prodotto onde evitare di restare senza materiale durante la lavorazione ed eliminare il rischio di eventuali differenze di tinta.
- I consumi riportati sono indicativi ed anche sensibilmente variabili in base al supporto e alle modalità di applicazione.
- Mescolare bene i prodotti prima dell'uso.
- Togliere eventuali nastri maschera a prodotto ancora fresco.
- Si consiglia di effettuare sempre una prova campione prima di iniziare il lavoro definitivo sul supporto.

MANIPOLAZIONE E IMMAGAZINAMENTO

- Le informazioni di sicurezza sono contenute nella relativa **scheda**.
- Usare il prodotto secondo le vigenti norme d'igiene e sicurezza.
- Non disperdere i contenitori nell'ambiente.
- Conservare il prodotto non diluito nei contenitori originali ben chiusi, in luogo fresco, asciutto e al riparo dal gelo e da fonti di calore.
- Teme il gelo.

COLORI

Colori disponibili:

- Base ARGENTO
- Base ORO

Prodotto a sistema tintometrico:

- Nella tintometria, i colori si ottengono a partire dalla formula dei Tinter

Cartelle colori di riferimento	▪ Cartella colori specifica del prodotto
---------------------------------------	--

- In caso di colorazione assicurarsi di utilizzare confezioni di base e di colorante appartenenti allo stesso lotto onde evitare eventuali differenze di tinta.
- Si consiglia di miscelare eventuali quantità composte da più confezioni onde evitare differenze di colore e di utilizzare finitura e colorazione dello stesso lotto di produzione.
- I colori dei nostri cataloghi, anche quando riprodotti dal vero, sono da ritenersi indicativi. I colori possono variare in base all'applicazione, il fondo ed il tipo di luce e di ambiente.
- Si raccomanda di testare e validare il colore prima della definitiva applicazione onde evitare successive contestazioni.