

SCHEDA TECNICA

VENEXIAN FAUX

Decoro professionale ad effetto stucco veneziano - effetto lucido auto cerante



DERMATOLOGICAMENTE TESTATO

DESCRIZIONE PRODOTTO

Stucco decorativo a base di resine sintetiche in emulsione acquosa, cariche selezionate ed additivi speciali che conferiscono al prodotto ottima lavorabilità ed alte prestazioni. Con **VENEXIAN FAUX** si ottengono finiture di alto pregio, in tutto simili a quelle realizzate con gli stucchi alla calce, ma che non richiedono la stessa rigorosa, faticosa ed accurata manualità di applicazione. Grazie alla formula esclusiva, **VENEXIAN FAUX** non "strappa" dopo ripetute applicazioni a prodotto umido e permette di "riprendere" con facilità eventuali imperfezioni o modifiche del disegno durante la lavorazione. Caratteristica più importante: si lucida con estrema facilità.

CAMPO DI IMPIEGO

Destinazione:

Interni

Specifico per:

Superfici murali,
gesso e cartongesso
Pareti

PREPARAZIONE DEL SUPPORTO

Una corretta preparazione del supporto garantisce i migliori risultati di resa, finitura e resistenza nel tempo.

SUPERFICI MURALI

- **Superfici murali nuove:** Pulire la superficie da possibili tracce di polvere o sporco. Preparare il supporto con **ADIFIX** diluito nelle dosi consigliate. Dopo l'essiccazione dell'isolante applicare una mano di **ADIDROL B** diluito nelle dosi consigliate.
- **Superfici murali già verniciate:** Verificare che lo stato della pitturazione preesistente sia in ottime condizioni, quindi procedere con l'applicazione del **ADIDROL B** come descritto nel punto precedente. In caso la superficie presentasse parti in fase di distacco o sfarinamenti, asportare le parti non coese che non permettono una corretta adesione del prodotto e procedere come per le **superfici murali nuove**.

Ulteriori indicazioni:

- I supporti devono essere sani, asciutti e puliti.
- Rimuovere eventuale polvere e sporco.
- La natura del supporto può modificarne l'aspetto finale.









ISTRUZIONI PER L'USO**Attrezzi per l'applicazione**

- Frattazzo in acciaio inossidabile a bordi arrotondati
N.B. La misura dell'attrezzo determinerà l'effetto spatolato finale.

APPLICAZIONE

- Applicare un primo strato di prodotto, a rasare, tramite frattazzo inox a bordi arrotondati. L'applicazione dovrà risultare liscia ed uniforme, senza segni o rilievi.
- A completa essiccazione della prima mano, procedere applicando un secondo strato di **VENEXIAN FAUX** stendendo il prodotto con movimenti incrociati e non uniformi, creando una superficie liscia e compatta.
- Un ultimo passaggio con poco prodotto, esercitando una forte pressione per lisciare ulteriormente e lucidare la finitura, conferirà la tipica lucentezza.
- A questo punto ripassare con un panno morbido per accentuare la lucidatura finale.
- Per chi volesse ottenere un risultato ancora più lucido, si può passare la superficie con una levigatrice dotata di disco panno lucidante.
- Per la sua qualità **VENEXIAN FAUX** non necessita di essere ulteriormente cerato. Una successiva applicazione di **EASYWAX** offrirà una maggior protezione. In tal caso stendere la cera con una spugna sintetica e lucidala con un panno morbido prima che sia completamente asciutta

SPECIFICHE TECNICHE

	Resa teorica (m ² /ℓ)	-	-	1,5 ÷ 2,5
	Diluzione (%)	-	acqua	Pronto all'uso
	Essiccazione al tatto (a 25°C)	-	ore	1 ÷ 2
	Essiccazione completa	-	ore	12 ÷ 24
	Sovrapplicazione	-	ore	6 ÷ 8
	Peso specifico (Kg/ℓ, ±0,02)	ISO 2811	a 20°C	1,800
	Viscosità Brookfield (mPa·s)	ISO 2555	a 30°C	80.000 ÷ 90.000
pH	pH (±0,5)	-	-	7,5
	Residuo secco in peso (% , ±1)	-	-	70

* i dati della tabella si riferiscono alle misurazioni effettuate a fine produzione

PULIZIA DEGLI ATTREZZI

- Subito dopo l'uso pulire gli attrezzi con acqua e sapone.

AVVERTENZE E ULTERIORI INFORMAZIONI

- Non impiegare il prodotto a temperature ambientali e del supporto inferiori a 5°C o superiori a 28°C.
- I tempi di essiccazione indicati possono variare in base al tasso di umidità e alle temperature dell'ambiente.
- Verificare con attenzione le misure del supporto su cui andrà impiegato il prodotto onde evitare di restare senza materiale durante la lavorazione ed eliminare il rischio di eventuali differenze di tinta.
- I consumi riportati sono indicativi ed anche sensibilmente variabili in base al supporto e alle modalità di applicazione.
- Mescolare bene i prodotti prima dell'uso.
- Togliere eventuali nastri maschera a prodotto ancora fresco.
- Si consiglia di effettuare sempre una prova campione prima di iniziare il lavoro definitivo sul supporto.

MANIPOLAZIONE E IMMAGAZINAMENTO

- Le informazioni di sicurezza sono contenute nella relativa **scheda**.
- Usare il prodotto secondo le vigenti norme d'igiene e sicurezza.
- Non disperdere i contenitori nell'ambiente.
- Conservare il prodotto non diluito nei contenitori originali ben chiusi, in luogo fresco, asciutto e al riparo dal gelo e da fonti di calore.
- Teme il gelo.

COLORI

Colori disponibili:

- Base bianca

Prodotto a sistema tintometrico:

Cartelle colori di riferimento	<ul style="list-style-type: none"> ▪ Cartella colori specifica del prodotto ▪ Decora©tive Book
---------------------------------------	--

- In caso di colorazione assicurarsi di utilizzare confezioni di base e di colorante appartenenti allo stesso lotto onde evitare eventuali differenze di tinta.
- Si consiglia di miscelare eventuali quantità composte da più confezioni onde evitare differenze di colore e di utilizzare finitura e colorazione dello stesso lotto di produzione.
- I colori dei nostri cataloghi, anche quando riprodotti dal vero, sono da ritenersi indicativi. I colori possono variare in base all'applicazione, il fondo ed il tipo di luce e di ambiente.
- Si raccomanda di testare e validare il colore prima della definitiva applicazione onde evitare successive contestazioni.