

SCHEDA TECNICA

VEL-OX

Smalto gel a solvente
antiruggine



DESCRIZIONE PRODOTTO

Smalto gel con azione antiruggine studiato per essere applicato ad alti spessori senza colature grazie alla sua consistenza viscosa e gelatinosa.

CAMPO DI IMPIEGO

Destinazione:

Esterni
Interni

Specifico per:

Ferro
Cancellate, inferriate,
ringhiere, porte.

PREPARAZIONE DEL SUPPORTO

Una corretta preparazione del supporto garantisce i migliori risultati di resa, finitura e resistenza nel tempo.

Pulire e sgrassare per rimuovere eventuale polvere, sporco ed eventuali scaglie di ruggine in fase di distacco. Non necessita di fondi antiruggine se non in caso di superfici estremamente ammalorate.

Ulteriori indicazioni:

- I supporti devono essere sani, asciutti e puliti.
- Rimuovere eventuale polvere e sporco.
- La natura del supporto può modificarne l'aspetto finale.

ISTRUZIONI PER L'USO










Attrezzi per l'applicazione

- Pennello

APPLICAZIONE

- Si consiglia di applicare il prodotto in una o due mani in relazione allo stato del supporto e del risultato finale.

SPECIFICHE TECNICHE

	Resa teorica per mano (m ² /ℓ)	-	-	6 ÷ 8
	Diluzione (%)	-	-	Pronto all'uso (eventuale diluzione con max 5% ragia o diluente sintetico)
	Essiccazione al tatto (a 25°C)	-	ore	2 ÷ 4
	Essiccazione completa	-	ore	24
	Sovrapplicazione	-	ore	12
	Peso specifico (Kg/ℓ, ±0,02)	ISO 2811	a 20°C	Bianco Lucido: 1,200 Bianco Satinato: 1,310
	Viscosità	-	-	Gel tixotropico
	Gloss (60°, ±5)	-	-	Lucido 80 Satinato 20 Micaceo 8
	Residuo secco in peso (% , ±1)	-	-	73

* i dati della tabella si riferiscono alle misurazioni effettuate a fine produzione

PULIZIA DEGLI ATTREZZI

- Subito dopo l'uso pulire gli attrezzi con acqua ragia o diluente sintetico.

AVVERTENZE E ULTERIORI INFORMAZIONI

- Non impiegare il prodotto a temperature ambientali e del supporto inferiori a 5°C o superiori a 28°C.
- I tempi di essiccazione indicati possono variare in base al tasso di umidità e alle temperature dell'ambiente.
- Verificare con attenzione le misure del supporto su cui andrà impiegato il prodotto onde evitare di restare senza materiale durante la lavorazione ed eliminare il rischio di eventuali differenze di tinta.
- I consumi riportati sono indicativi ed anche sensibilmente variabili in base al supporto e alle modalità di applicazione.
- Mescolare bene i prodotti prima dell'uso.
- Togliere eventuali nastri maschera a prodotto ancora fresco.
- Si consiglia di effettuare sempre una prova campione prima di iniziare il lavoro definitivo sul supporto.

MANIPOLAZIONE E IMMAGAZINAMENTO

- Le informazioni di sicurezza sono contenute nella relativa **scheda**.
- Usare il prodotto secondo le vigenti norme d'igiene e sicurezza.
- Non disperdere i contenitori nell'ambiente.
- Conservare il prodotto non diluito nei contenitori originali ben chiusi, in luogo fresco, asciutto e al riparo dal gelo e da fonti di calore.

COLORI

Colori disponibili:

- VLX01 Bianco Lucido
- VLX02 Bianco Satinato
- VLX03 Nero Lucido
- VLX04 Simil RAL 1013
- VLX05 Simil RAL 6005
- VLX06 Simil RAL 6001
- VLX07 Simil RAL 8017
- VLX08 Simil RAL 8007
- VLX09 Simil RAL 7016
- VLX10 Simil RAL 7040
- VLX11 Simil RAL 7035
- VLX12 Simil RAL 5003
- VLX13 Micaceo Grigio Chiaro Antichizzato
- VLX14 Micaceo Grigio Scuro Antichizzato
- VLX15 Micaceo Nero Antichizzato

Mazzette colori di riferimento	▪ Cartella colori specifica del prodotto
---------------------------------------	------------------------------------------

- Si consiglia di miscelare eventuali quantità composte da più confezioni onde evitare differenze di colore e di utilizzare finitura e colorazione dello stesso lotto di produzione.
- I colori dei nostri cataloghi, anche quando riprodotti dal vero, sono da ritenersi indicativi. I colori possono variare in base all'applicazione, il fondo ed il tipo di luce e di ambiente.
- Si raccomanda di testare e validare il colore prima della definitiva applicazione onde evitare successive contestazioni.